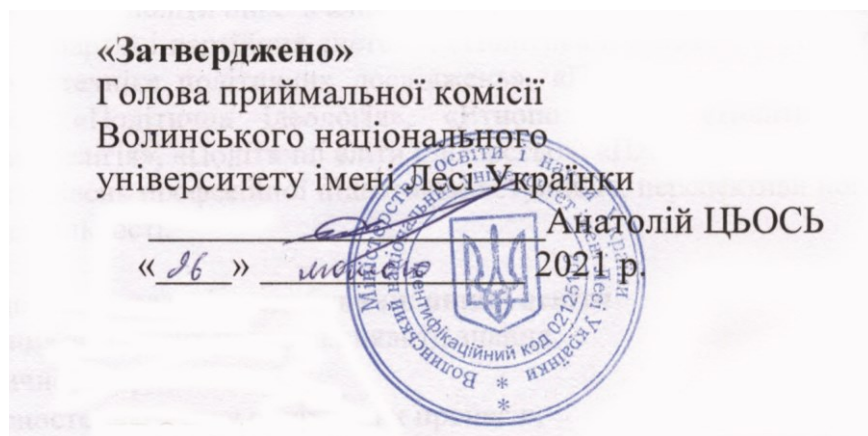


МІНІСТЕРСТВО ОСВІТИ І НАУКИ УКРАЇНИ
ВОЛИНСЬКИЙ НАЦІОНАЛЬНИЙ УНІВЕРСИТЕТ
ІМЕНІ ЛЕСІ УКРАЇНКИ



ПРОГРАМА
ВСТУПНОГО ВИПРОБУВАННЯ
З БІОЛОГІЇ
ДЛЯ ВСТУПУ НА НАВЧАННЯ НА ОСНОВІ ПОВНОЇ ЗАГАЛЬНОЇ
СЕРЕДНЬОЇ ОСВІТИ ДЛЯ ЗДОБУТТЯ ОСВІТНЬОГО СТУПЕНЯ
«БАКАЛАВР»

(яким надане таке право відповідно до Правил прийому до Волинського національного університету імені Лесі Українки в 2021 році)

ЛУЦЬК – 2021

Пояснювальна записка

Програма з біології, запропонована для вступників до Волинського національного університету, відповідає вимогам типових програм з біології Міністерства освіти і науки України, охоплює усі розділи шкільного курсу. Питання програми передбачають з'ясування глибини засвоєних абітурієнтом біологічних знань, вміння їх застосовувати практично.

При укладанні програми враховано матеріали сучасних підручників, посібників та хрестоматій, рекомендованих Міністерством освіти і науки України, водночас вона передбачає орієнтацію на додаткову літературу, різноманітні словники тощо.

Зміст програми вступного випробування структурований за рівнями організації життя й складається з «Вступу» та розділів: «Молекулярний рівень організації життя», «Клітинний рівень організації життя», «Неклітинні форми життя», «Організмовий рівень організації життя», «Надорганізмові рівні організації життя», «Історичний розвиток органічного світу», які в свою чергу розподілено на теми. В кожній темі визначено обсяг вимог до знань та предметних умінь учасників вступного випробування з біології.

Програма вступного випробування спрямована на виявлення рівня сформованості знань та умінь з шкільного предмета «Біологія» на основі яких учасник зовнішнього незалежного оцінювання зможе:

- характеризувати основні біологічні поняття, закономірності, закони та теорії, біологічні явища і процеси;
- оперувати поняттями, за потреби пояснення процесів та явищ живої природи, підтверджуючи прикладами з життя та діяльності людини, охорони здоров'я, досягнень біологічної науки;
- порівнювати процеси життєдіяльності на різних рівнях організації, (молекулярному, клітинному, організмовому, популяційно-видовому, екосистемному, біосферному) та виявляти взаємозв'язки між ними;
- встановлювати причинно-наслідкові, функціональні, структурні зв'язки та закономірності у живій природі, класифікувати об'єкти;
- виявляти наслідки впливу шкідливих звичок на організм;
- застосовувати біологічні знання для аналізу ситуацій, що виникають у різних сферах життя;
- виконувати розрахунки із використанням математичного апарату;
- застосовувати набуті знання при аналізі біологічної інформації, представленої в різних формах (графічній, табличній, текстовій);
- обґрунтовувати висновки.

Для осіб, які проходять вступні випробування у формі вступних іспитів (замість зовнішнього незалежного оцінювання) та, в разі отримання кількості балів за кожний з іспитів не менше ніж встановлений В олинським національним університетом імені Лесі Українки мінімальний рівень, допускаються до участі в конкурсному відборі під час вступу для здобуття вищої освіти на основі повної загальної середньої освіти або освітньо-кваліфікаційного рівня молодшого спеціаліста, освітньо-професійного ступеня фахового молодшого бакалавра, освітнього ступеня молодшого бакалавра.

Тематичний виклад змісту

Вступ.

Основні ознаки живого. Рівні організації життя: молекулярний, клітинний, організмовий, популяційно-видовий, екосистемний, біосферний.

Молекулярний рівень організації життя

Елементний склад організмів. Класифікація хімічних елементів за їхнім вмістом в організмах (макроелементи, в тому числі органогенні елементи, мікроелементи). Наслідки недостатнього або надлишкового надходження в організм людини хімічних елементів (I, F, Fe, Ca, K) та способи усунення їх нестачі. Поняття про ендемічні хвороби.

Неорганічні сполуки в організмах. Роль води, солей та інших неорганічних сполук в організмі. Гідрофільні сполуки. Гідрофобні сполуки.

Органічні сполуки в організмах. Будова, властивості і функції органічних сполук. Поняття про біополімери та їхні мономери. Вуглеводи: моносахариди, олігосахариди, полісахариди. Особливості будови, основні властивості та функції в організмах живих істот.

Ліпіди. Особливості будови, основні властивості та функції в організмах.

Білки: особливості будови. Амінокислоти, пептиди та поліпептиди. Рівні структурної організації білків. Властивості білків. Денатурація, ренатурація, деструкція білків. Функції білків у живих істотах. Ферменти, їх будова, властивості та застосування у господарській діяльності людини.

Нуклеїнові кислоти. Будова, нуклеотиди. Будова, властивості та функції ДНК, принцип комплементарності. Поняття про ген. РНК та їхні типи. АТФ, поняття про макроергічний зв'язок.

Біологічно активні речовини (вітаміни, гормони, нейрогормони, фітогормони, алкалоїди, фітонциди), їх біологічна роль.

Клітинний рівень організації життя

Сучасна клітинна теорія. Мембрани, їхня структура, властивості та основні функції. Плазматична мембрана. Транспорт речовин через мембрани. Надмембранні комплекси (клітинна стінка, глікокалікс). Підмембранні комплекси (мікронитки, мікротрубочки). Цитоскелет, його функції. Цитоплазма та її компоненти. Органели.

Одномембранні органели: ендоплазматична сітка, апарат Гольджі, лізосоми, вакуолі. Двомембранні органели: мітохондрії, пластиди та їх типи (особливості їхньої будови і функцій). Взаємні перетворення пластид. Автономія мітохондрій та хлоропластів у клітині. Інші органели: рибосоми, полірибосоми, клітинний центр, органели руху. Клітинні включення.

Будова та функції ядра. Хромосоми, особливості будови та хімічного складу. Гомологічні хромосоми. Аутосоми та статеві хромосоми (гетерохромосоми). Каріотип людини. Хромосомний набір ядра (гаплоїдний, диплоїдний, поліплоїдний).

Типи організації клітин (прокаріотичний та еукаріотичний).

Поділ клітин. Клітинний цикл. Інтерфаза. Мітотичний поділ клітин у еукаріотів, його фази. Мейотичний поділ клітин, його фази. Кон'югація гомологічних хромосом. Кросинговер.

Обмін речовин та перетворення енергії. Обмін речовин (метаболізм). Пластичний (асиміляція) та енергетичний (дисиміляція) обмін. Джерела енергії для організмів.

Автотрофні (фототрофні, хемотрофні) і гетеротрофні організми.

Етапи перетворення енергії в організмі: підготовчий, анаеробний (безкисневий) та аеробний (кисневий). Аеробне та анаеробне дихання.

Біосинтез білків та його етапи. Генетичний код і його властивості. Кодон, антикодон, старт-кодон, стоп-кодони. Транскрипція. Гени (структурні і регуляторні). Екзони, інтрони. Трансляція. Реакції матричного синтезу (реплікація, транскрипція, трансляція).

Фотосинтез. Основні процеси, що відбуваються у світловій та темновій фазах фотосинтезу. Значення фотосинтезу.

Неклітинні форми життя

Віруси, пріони, віроїди. Віруси, їх хімічний склад, будова та відтворення.

Механізм проникнення вірусів в організм та клітини хазяїна. Вплив вірусів на організм хазяїна. Профілактика вірусних захворювань людини. Роль вірусів у природі та житті людини. Пріони. Віроїди.

Організмний рівень організації життя

Бактерії Загальна характеристика прокаріотів (бактерії, ціанобактерії). Особливості будови та процесів життєдіяльності прокаріотів (живлення, дихання, розмноження, спороутворення, інцистування, обмін спадковою інформацією). Взаємозв'язки прокаріотів з іншими організмами (мутуалізм, коменсалізм, паразитизм). Різноманітність та роль прокаріотів у природі та житті людини. Хвороботворні бактерії та захворювання, що ними викликаються. Профілактика бактеріальних захворювань.

Рослини

Загальна характеристика царства Рослини. Класифікація рослин. Життєві форми рослин. Будова рослинного організму. Особливості організації одноклітинних та багатоклітинних рослин. Нижчі та вищі рослини. Тканини багатоклітинних рослин: твірна (меристема), покривна (епідерма (шкірка), корок), основна (запасаюча, повітроносна, асиміляційна), механічна, провідна, їхня будова і функції. Ксилема. Флоема. Судинно-волокнистий пучок.

Вегетативні органи рослин. Корінь та його функції. Види кореня. Коренева система та її типи (стрижнева, мичкувата). Зони кореня та їх функції. Будова кореня. Видозміни кореня (коренеплоди, бульбокорені, дихальні, опорні, чіпки, повітряні, корені – присоски), їх біологічне значення. Поняття пікірування.

Пагін та його функції. Будова пагона. Галуження пагона: значення та типи (дихотомічне, моноподіальне, симподіальне). Видозміни пагона (підземні та надземні); видовження та укорочення.

Стебло та його функції. Внутрішня будова дерев'янистого стебла.

Листок його будова та функції. Видозміни листа. Листопад

Брунька – зачаток пагона. Будова бруньки. Різновид бруньок за розташування на пагоні (верхівкова та бічна), за будовою (вегетативні та генеративні).

Генеративні органи покритонасінних рослин: (квітка, насінина, плід).

Квітка – орган статевого розмноження рослин. Будова і функції квітки. Формула квітки. Суцвіття, їх біологічне значення.

Типи суцвітть (китиця, початок, головка, кошик, щиток, зонтик, простий колос, складний колос, волоть, складний щиток, складний зонтик).

Насінина та плід: будова і функції. Утворення насінини та плоду. Типи плодів (біб, кістянка, коробочка, стручок, стручечок, сім'янка, зернівка, ягода, яблуко, горіх). Супліддя, їх біологічне значення. Період спокою та умови проростання насінини.

Процеси життєдіяльності, розмноження та розвиток рослин. Живлення рослин (мінеральне живлення, повітряне живлення – фотосинтез). Дихання рослин. Транспірація.

Переміщення речовин по рослині. Висхідна та низхідна течії речовин у рослин.

Форми розмноження рослин: статеве і нестатеве. Спори.

Запліднення. Запилення та його способи. Ріст і розвиток рослин. Поняття про життєвий цикл вищих рослин (чергування поколінь, спорофіт, гаметофіт). Подразливість та рухи рослин. Регуляція процесів життєдіяльності у покритонасінних рослин.

Пристосованість рослин до умов існування.

Різноманітність рослин

Зелені водорості: одноклітинні (хлорела, хламідомонада) та багатоклітинні (спірогира, ульва, улотрикс). Бурі водорості (ламінарія, фукус). Червоні водорості (філофора, порфіра, кораліна). Діатомові водорості (навікула, пінулярія). Мохоподібні (політрих, маршанція, сфагнум).

Плауноподібні (селагінела, баранець звичайний, плаун булавовидний). Хвоцеподібні (хвощ польовий, хвощ лісовий).

Папоротеподібні (щитник чоловічий, страусове перо звичайне, сальвінія).

Голонасінні (гінкго, тис ягідний, туя, сосна, ялина, модрина, яловець, кедр, вельвічія, саговник).

Покритонасінні. Класифікація покритонасінних рослин. Класи: Однодольні й Дводольні. Родина Капустяні (Хрестоцвіті) (представники: грицики, редька дика, капуста, гірчиця, рапс). Родина Розові (представники: суниця, шипшина, горобина, яблуня, вишня, смородина). Родина Бобові (представники: горох, квасоля, соя, конюшина, робінія (біла акація), люцерна). Родина Пасльонові (представники: петунія, паслін, тютюн, картопля, томат, перець); Айстрові (Складноцвіті) (представники: соняшник, кульбаба, будяк, ромашка, волошка). Цибулеві (представники цибуля, часник, черемша). Лілійні (представники тюльпан, проліска, гіацинт, лілія). Злакові (представники кукурудза, рис, пшениця, жито, овес, очерет, пирій).

Загальна характеристика та особливості поширення рослин різних таксонів.

Гриби. Лишайники

Загальна характеристика царства Гриби. Середовища існування. Особливості будови та процесів життєдіяльності (живлення, розмноження) шапкових, цвілевих грибів, дріжджів, грибів-паразитів. Різноманітність грибів: шапкові (маслюк, підосичник, білий гриб, опеньки, печериця, глива, мухомор, бліда поганка); цвілеві гриби (мукор, пеніцил, аспергіл); гриби-паразити (сажкові, іржасті, борошнесторосяні та трутовики). Мікориза. Значення грибів у природі та житті людини.

Лишайники – симбіотичні організми. Будова та особливості життєдіяльності лишайників. Різноманітність лишайників (графіс, пармелія, ксанторія, уснея, ягель, цетрарія).

Значення лишайників у природі та житті людини.

Тварини

Загальна характеристика царства Тварини. Принципи класифікації тварин. Будова і життєдіяльність тварин. Особливості організації одноклітинних та багатоклітинних тварин. Тканини тварин. Загальний план будови організму тварин: симетрія тіла (двобічна, радіальна); покриви тіла; опорний апарат (зовнішній скелет, внутрішній скелет, гідроскелет); порожнина тіла (первинна, вторинна, змішана); органи, системи органів та їх функції.

Подразливість, рух, живлення, дихання, виділення, транспорт речовин, розмноження, ріст тварин. Типи розвитку тварин: прямий і непрямий (з повним і неповним перетворенням). Регуляція функцій у багатоклітинних тварин. Особливості поведінки тварин. Поняття про рефлекс та інстинктивну поведінку.

Різноманітність тварин. Одноклітинні тварини. Загальна характеристика. Особливості будови та процесів життєдіяльності (живлення, дихання, виділення, осморегуляція, рух, подразливість, розмноження, інцистування).

Прісноводні (амеба протей, евгена зелена, інфузорія-туфелька) та морські (форамініфери, радіолярії) одноклітинні, їхня роль у природі та житті людини. Роль морських одноклітинних в утворенні осадових порід та як “керівних копалин”. Роль одноклітинних тварин у ґрунтоутворенні.

Симбіотичні одноклітинні тварини: мутуалісти, коменсали, паразити (дизентерійна амеба, трипаносоми, малярійний плазмодій).

Захворювання людини та свійських тварин, що викликаються паразитичними одноклітинними тваринами. Роль одноклітинних тварин у природі та житті людини.

Багатоклітинні тварини. Характерні риси багатоклітинних тварин, їхня відмінність від одноклітинних.

Тип Губки. Загальна характеристика типу. Особливості будови та процесів життєдіяльності. Диференціація клітин, до тканинний тип організації. Різноманітність (бодяга, венерин кошик, грецька губка). Роль у природі та житті людини.

Тип Кишковопорожнинні, або Жалкі. Загальна характеристика типу. Особливості будови та процесів життєдіяльності. Різноманітність кишковопорожнинних (медузи та поліпи). Роль кишковопорожнинних у природі та житті людини. Коралові поліпи та формування коралових рифів.

Тип Плоскі черви. Загальна характеристика типу. Різноманітність плоских червів: класи Війчасті черви (молочно-біла планарія), Сисуни (печінковий та котячий сисуни), Стъожкові черви (бичачий та свинячий цп’яки, ехінокок, стъожак широкий); особливості поширення, будови та процесів життєдіяльності. Цикли розвитку. Пристосованість плоских червів до паразитичного способу життя. Шкода, якої паразитичні плоскі черви завдають організмові хазяїна.

Тип Первиннопорожнинні, або Круглі черви (Нематоди). Загальна характеристика типу. Різноманітність круглих червів та середовища існування. Вільноживучі круглі черви, їхня роль у процесах ґрунтоутворення. Круглі черви – паразити рослин, тварин та людини (аскарида, гострик, трихіне́ла), захворювання, що ними викликаються. Шкідливий вплив гельмінтів на організм хазяїна. Профілактика захворювань, що викликаються гельмінтами. Тип Кільчасті черви, або Кільчаки.

Загальна характеристика типу. Різноманітність кільчастих червів, середовища існування. Клас Багатоцетинкові черви (нереїс, піскожил). Клас Малоцетинкові черви (дощовий черв’як, трубочник). Середовища існування, спосіб життя. Роль дощових червів у процесах ґрунтоутворення. Клас П’явки (медична п’явка). Роль кільчастих червів у природі та житті людини. Охорона кільчастих червів.

Тип Молюски, або М’якуни. Загальна характеристика типу, різноманітність, середовища існування та спосіб життя Класи Червононогі (ставковик, виноградний слимак), Двостулкові (беззубка, устриці, перлова скойка), Головоногі (кальмари, каракатиці, восьминоги). Характерні риси будови, процесів життєдіяльності, поширення. Роль молюсків у природі та житті людини. Охорона молюсків.

Тип Членистоногі. Загальна характеристика типу. Різноманітність членистоногих, середовища їх існування та спосіб життя.

Ракоподібні. Загальна характеристика, особливості зовнішньої та внутрішньої будови, процесів життєдіяльності, середовища існування. Різноманітність ракоподібних (річкові раки, краби, креветки, мокриці, дафнії, щитні, циклопи, коропоїд). Їхня роль у природі та житті людини. Охорона ракоподібних

Павукоподібні. Загальна характеристика, особливості зовнішньої та внутрішньої будови, процесів життєдіяльності, середовища існування. Різноманітність павукоподібних (ряди павуки, кліщі). Їхня роль у природі та житті людини.

Комахи. Загальна характеристика, середовища існування. Особливості зовнішньої та внутрішньої будови, процесів життєдіяльності. Типи ротових апаратів. Функції жирового тіла. Пристосованість комах до польоту. Особливості поведінки комах. Типи розвитку. Фаза лялечки та її біологічне значення. Різноманітність комах. Ряди комах з неповним

(Прямокрилі, Воші) та повним (Твердокрилі, або Жуки, Лускокрилі, або Метелики, Перетинчастокрилі, Двокрилі, Блохи) перетворенням. Характеристика рядів, типові представники, роль у природі та житті людини. Свійські комахи. Застосування комах у біологічному методі боротьби. Охорона комах.

Тип Хордові. Загальна характеристика, середовища існування. Різноманітність хордових.

Підтип Безчерепні. Загальна характеристика. Клас Головохордові. Особливості зовнішньої та внутрішньої будови, процесів життєдіяльності ланцетників.

Підтип Хребетні, або Черепні. Загальна характеристика. Клас Хрящові риби. Особливості будови, процесів життєдіяльності. Різноманітність хрящових риб (акули і скати). Роль у природі та житті людини.

Клас Кісткові риби. Особливості зовнішньої та внутрішньої будови, процесів життєдіяльності. Особливості поведінки риб. Нерест, турбота про нащадків.

Різноманітність кісткових риб: ряди Осетроподібні, Оселедцеподібні, Лососеподібні, Окунеподібні, Короподібні; підкласи Кистепері та Дводишні. Характеристика та типові представники. Роль у природі та житті людини. Промисел риб. Раціональне використання рибних ресурсів. Штучне розведення риб. Охорона риб.

Клас Земноводні. Загальна характеристика. Особливості будови та процесів життєдіяльності у зв'язку з виходом на суходіл. Різноманітність земноводних: ряди Безхвості, Безногі та Хвостаті. Особливості організації, представники, роль у природі та житті людини. Охорона земноводних.

Клас Плазуни. Особливості зовнішньої та внутрішньої будови, процесів життєдіяльності. Сезонні явища в житті плазунів. Пристосованість плазунів до життя на суходолі. Різноманітність плазунів: лускаті, черепахи, крокодили; особливості організації, представники, роль у природі та житті людини. Охорона плазунів.

Клас Птахи. Особливості зовнішньої та внутрішньої будови, процесів життєдіяльності. Птахи – теплокровні тварини. Пристосованість птахів до польоту. Сезонні явища у житті птахів. Осілі, кочові та перелітні птахи. Перельоти птахів та способи їхнього дослідження. Розмноження і розвиток птахів: шлюбна поведінка, облаштування гнізд. Будова яйця птахів та його інкубація. Птахи виводкові та нагніздні. Різноманітність птахів: надряди Безкілеві (страуси, казуари, ківі), Пінгвіни, Кілегруді (ряди Дятли, Куроподібні, Гусеподібні, Соколоподібні, Совоподібні, Лелекоподібні, Журавлеподібні, Горобцеподібні); особливості організації, представники, роль у природі та житті людини. Птахівництво. Охорона птахів.

Клас Ссавці. Загальна характеристика. Середовища існування. Особливості зовнішньої та внутрішньої будови. Особливості розмноження і розвитку ссавців. Поведінка ссавців. Сезонні явища у житті ссавців. Різноманітність ссавців. Першозвірі – яйцекладні ссавці. Сумчасті. Плацентарні ссавці: ряди Комахоїдні, Рукокрилі, Гризуни, Хижі, Ластоногі, Китоподібні, Парнокопитні, Непарнокопитні, Примати; особливості організації, представники, роль у природі та житті людини. Тваринництво. Охорона ссавців.

Спосіб життя, особливості зовнішньої і внутрішньої будови, поширення у природі представників наведених таксонів, їх різноманіття. Значення тварин різних таксонів у природі та житті людини.

Людина

Положення людини в системі органічного світу. Тканини організму людини (епітеліальна, м'язова, нервова, тканини внутрішнього середовища: сполучні, кров, скелетні) їх будова і функції. Функціональні системи органів.

Опорно-рухова система. Кісткові та хрящові тканини. Хімічний склад, будова, ріст і з'єднання кісток.

М'язові тканини. Будова та функції скелетних м'язів. Механізм скорочення м'язів. Робота, тонус, сила та втома м'язів. Гіподинамія.

Внутрішнє середовище організму людини. Гомеостаз.

Склад і функції крові. Будова та функції еритроцитів, лейкоцитів та тромбоцитів. Групи крові. Переливання крові. Зсідання крові. Імунітет, його види. Фагоцитоз. Імунна система. Алергічні реакції організму. Кровотворення та анемія.

Функції та будова кровоносної та лімфатичної систем. Кровообіг. Будова серця. Властивості серцевого м'яза.

Автоматія серця. Серцевий цикл. Робота серця та її регуляція. Частота серцевих скорочень, систолічний та хвилинний об'єми крові.

Кровоносні судини, їх будова і функції. Коло кровообігу. Рух крові по судинам. Тонус судин. Артеріальний тиск.

Лімфообіг. Лімфа, її склад. Лімфатична система її будова та функції.

Зовнішнє і клітинне дихання. Функції та будова органів дихання. Газообмін у легенях та тканинах. Дихальні рухи та їх регуляція. Голосовий апарат.

Живлення та травлення. Будова та функції органів травлення. Травні залози. Травлення у ротовій порожнині, шлунку, кишечнику. Пристінкове травлення. Всмоктування. Регуляція травлення. Енергетичні потреби організму. Норми і гігієна харчування. Вітаміни, їхні властивості. Авітамінози, гіпо- та гіпервітамінози.

Системи, що забезпечують виділення продуктів метаболізму (сечовидільна, дихальна, травна, шкіра).

Функції та будова нирок. Утворення та виведення сечі.

Будова та функції шкіри. Терморегуляція. Загартування.

Регуляція функцій. Гуморальна регуляція.

Ендокринна система. Гормони. Функції залоз внутрішньої та змішаної секреції. Наслідки порушення функцій ендокринних залоз.

Нервова регуляція. Рефлекс. Рефлекторна дуга. Нервова система: центральна та периферична. Будова та функції спинного мозку та головного мозку. Регуляція рухової активності. Вегетативна нервова система (симпатична та парасимпатична). Вплив вегетативної нервової системи на діяльність організму та її функції.

Сенсорні системи їх значення. Функції та будова сенсорних систем. Загальні властивості сенсорних систем. Органи чуття. Рецептори. Будова та функції органів зору, слуху та рівноваги. Сприйняття зображення предметів, світла, кольору, звуку та рівноваги тіла. Гігієна слуху та зору.

Вища нервова діяльність людини. Безумовні і умовні рефлекси. Утворення умовних рефлексів. Тимчасовий нервовий зв'язок. Гальмування умовних рефлексів. Динамічний стереотип. Фізіологічні основи мовлення. Перша і друга сигнальні системи. Мислення і свідомість. Відчуття, сприйняття, увага, пам'ять та її види, емоції. Особистість. Типи темпераменту. Характер. Обдарованість, здібності. Сон і його значення.

Вплив алкоголю, наркотиків, токсинів та тютюнокуріння на організм людини.

Загальна біологія

Розмноження організмів. Індивідуальний розвиток організмів. Форми розмноження організмів (нестатеве, статеве). Способи нестатевого розмноження одноклітинних (поділ, шизогонія, брунькування, спороутворення) і багатоклітинних організмів (вегетативне розмноження, спороутворення).

Клон. Клонування організмів. Партеногенез. Поліембріонія. Генетична комбінаторика під час розмноження – кон'югація, копуляція.

Статеве розмноження. Процеси формування статевих клітин. Запліднення та його форми. Роздільностатеві та гермафродитні організми. Партеногенез.

Онтогенез. Періоди індивідуального розвитку організмів. Зародковий (ембріональний) період розвитку, його етапи у тварин. Стовбурові клітини. Післязародковий (постембріональний) період розвитку, його типи і етапи у тварин і людини. Статеве дозрівання людини. Особливості післязародкового розвитку у рослин.

Ріст, його типи та регуляція. Регенерація. Життєвий цикл. Прості та складні життєві цикли. Чергування різних поколінь у життєвому циклі. Ембріотехнології.

Спадковість і мінливість. Закономірності спадковості Генетика. Методи генетичних досліджень (у тому числі спадковості людини). Основні поняття генетики: гени (структурні та регуляторні), алель гена, локус гена, домінантний і рецесивний стани ознак, гомозигота, гетерозигота, генотип, фенотип, генофонд, спадковість, мінливість, чиста лінія.

Закономірності спадковості, встановлені Г. Менделем та їх статистичний характер. Закон чистоти гамет. Методи перевірки генотипу гібридних особин. Проміжний характер успадкування. Зчеплене успадкування. Хромосомна теорія спадковості. Генетичні основи визначення статі у різних груп організмів.

Співвідношення статей у популяціях. Успадкування, зчеплене зі статтю. Взаємодія генів та її типи.

Організація геному у різних груп організмів. Цитоплазматична спадковість.

Закономірності мінливості. Модифікаційна (неспадкова) мінливість, її властивості і статистичні закономірності. Норма реакції. Варіаційний ряд. Варіаційна крива.

Спадкова мінливість та її види: комбінативна і мутаційна. Типи мутацій.

Мутагенні фактори. Спонтанні мутації. Закон гомологічних рядів спадкової мінливості.

Селекція. Завдання і методи селекції. Сорт, порода, штам. Штучний добір, його форми. Системи схрещувань організмів: внутрішньовидова гібридизація (споріднене – інбридинг, і неспоріднене – аутбридинг схрещування), міжвидова (віддалена) гібридизація. Гетерозис.

Особливості селекції рослин, тварин, мікроорганізмів. Поліплоїдія.

Центри різноманітності та походження культурних рослин. Райони одомашнення тварин.

Біотехнології, генетична та клітинна інженерія. Генетично модифіковані і химерні організми.

Надорганізмові рівні організації життя

Екологічні фактори. Екологічні фактори: абіотичні, біотичні, антропогенні. Поняття про обмежуючий (лімітуючий) фактор. Закон оптимуму. Екологічна валентність виду (межі витривалості). Еврибіонтні та стенобіонтні організми. Взаємодія екологічних факторів. Форми біотичних зв'язків (конкуренція, хижацтво, виїдання, мутуалізм, коменсалізм, паразитизм). Адаптація. Адаптивні біологічні ритми організмів. Фотоперіодизм. Сезонні зміни у житті рослин і тварин.

Середовище існування. Основні середовища існування організмів: наземно-повітряне, водне, ґрунтове. Організм живих істот як особливе середовище існування. Життєві форми організмів.

Популяційно-видовий рівень організації життя. Вид. Критерії виду. Ареал. Екологічна ніша.

Структура виду. Популяція. Характеристика популяції. Структура популяції (вікова, просторова, статеві). Популяційні хвилі. Гомеостаз популяції. Генофонд популяції.

Екосистеми. Екосистеми, їх склад та різноманіття. Взаємозв'язки між популяціями в екосистемах (прямі і непрямі; антагоністичні, нейтральні і мутуалістичні; трофічні і топічні). Перетворення енергії в екосистемах. Продуценти. Консументи. Редуценти. Ланцюги живлення. Трофічний рівень. Трофічна сітка. Правило екологічної піраміди. Типи екологічних пірамід. Розвиток екосистем. Сукцесії. Саморегуляція екосистем. Агроценози.

Біосфера. Ноосфера. Жива речовина біосфери її властивості і функції. Кругообіг речовин та потоки енергії в біосфері як необхідні умови її існування.

Сучасні екологічні проблеми: ріст населення планети, ерозія та забруднення ґрунтів, ріст великих міст, знищення лісів, нераціональне використання водних та енергетичних ресурсів, можливі зміни клімату, негативний вплив на біологічне різноманіття.

Вчення В.І. Вернадського про біосферу та ноосферу, його значення для уникнення глобальної екологічної кризи.

Охорона видового різноманіття організмів. Червона та зелена книги. Природоохоронні території (заповідники (біосферні), заказники, національні та ландшафтні парки). Поняття про екологічну мережу. Природоохоронне законодавство України. Основні документи щодо природоохоронної діяльності людини (Червона Книга, Зелена книга, білий та чорний списки). Міжнародне співробітництво у галузі охорони природи.

Роль рослин у природі та в житті людини. Зникаючі види рослин в Україні.

Історичний розвиток органічного світу

Основи еволюційного вчення. Еволюція. Філогенез. Філогенетичний ряд. Еволюційна гіпотеза Ж.-Б. Ламарка. Основні положення еволюційного вчення Ч. Дарвіна. Біогенетичний закон Геккеля- Мюллера.

Дивергенція та конвергенція, аналогічні та гомологічні органи, рудименти та атавізми, мімікрія та її види.

Синтетична теорія еволюції. Мікроеволюція. Природний добір. Видоутворення. Макроеволюція. Біологічний прогрес і регрес. Сучасні еволюційні погляди (гіпотези адаптивного компромісу, перерваної рівноваги, неокатастрофізму, сальтаціонізму).

Історичний розвиток і різноманітність органічного світу. Сучасна система органічного світу. Принципи класифікації організмів. Таксономічні одиниці.

Поділ геологічної історії Землі на ери, періоди та епохи. Основні події, що відбувалися у ті чи інші геологічні періоди історії Землі

Питання для підготовки до вступного випробування

1. Біологія – комплекс наук про живу природу. Зв'язок біології з іншими науками.
2. Елементний склад живих організмів. Вода та інші неорганічні сполуки клітини.
3. Органічні сполуки живих систем. Будова, властивості, значення жирів та вуглеводів.
4. Будова, властивості та біологічне значення білків.
5. Нуклеїнові кислоти. ДНК та РНК. Самоподвоєння ДНК, код ДНК.
6. Основні положення клітинної теорії. Особливості клітин прокариот та еукариот.
7. Клітина – структурна і функціональна одиниця живого. Методи цитологічних досліджень.
8. Фотосинтез, світлові та темнові фази, значення фотосинтезу.
9. Ядро, його компоненти. Біологічна роль ядра.
10. Будова мітотичних хромосом. Каріотип.
11. Життєвий цикл клітини. Інтерфаза. Мітоз та його фази.
12. Нестатева розмноження організмів, їх біологічне значення.
13. Статеве розмноження організмів. Особливості будови статевих клітин.
14. Мейоз та його фази. Біологічне значення мейозу.
15. Гаметогенез (процес формування статевих клітин). Запліднення та його форми.
16. Обмін речовин (метаболізм). Пластичний (асиміляція) та енергетичний (дисиміляція) обмін. Етапи енергетичного обміну. Генетичний код. Біосинтез білка.
17. Неклітинні форми життя – віруси. Будова та властивості вірусів.
18. Пріони. Захворювання людини та тварин, які викликають пріони.
19. Бактерії. Будова, життєдіяльність, живлення і розмноження.
20. Загальна характеристика водоростей. Відділ Зелені водорості (на прикладі
21. хламідомонади та улотриксу).
22. Відділ Бурі та Червоні водорості. Особливості будови, процесів життєдіяльності та поширення. Роль цих водоростей у природі та житті людини.
23. Мохоподібні. Загальна характеристика. Особливості будови, розмноження, значення в природі та житті людини.

24. Папоротеподібні. Загальна характеристика, особливості будови, розмноження, значення в природі та житті людини.
25. Відділ Голонасінні. Загальна характеристика, особливості будови та розмноження.
26. Корінь і його функції. Види коренів. Типи кореневих систем. Зовнішня і внутрішня будова кореня. Видозміни кореня та їх функції.
27. Пагін, його будова та функції. Різноманітність пагонів. Розвиток пагона із бруньки.
28. Листок. Зовнішня будова листка. Функції листка.
29. Вегетативне розмноження рослин, його типи і біологічне значення.
30. Квітка – орган насіннєвого розмноження рослин. Будова і різноманітність квіток.
31. Суцвіття, їх різноманітність і біологічне значення. Запилення та його способи.
32. Запліднення у квіткових рослин. Будова насінини.
33. Різноманітність плодів. поширення плодів.
34. Загальна характеристика відділу Покритонасінних, їх класифікація. Різноманітність покритонасінних, їх класифікація.
35. Царство Гриби. Загальна характеристика царства. Шапкові гриби. Особливості будови та процесів життєдіяльності.
36. Лишайники. Особливості будови, живлення і розмноження. Роль лишайників в природі та житті людини.
37. Зоологія – наука про тварин. Загальна характеристика царства Тварин. Положення тварин у системі органічного світу, їх основні риси.
38. Загальна характеристика підцарства Одноклітинні тварини. Особливості будови та процесів життєдіяльності одноклітинних.
39. Загальна характеристика типу Кишковопорожнинні. Особливості будови та процесів життєдіяльності кишковопорожнинних на прикладі Гідри.
40. Загальна характеристика типу Плоскі черви.
41. Загальна характеристика типу Круглі черви.
42. Загальна характеристика типу Кільчасті черви.
43. Загальна характеристика типу Молоски.
44. Загальна характеристика типу Членистоногі.
45. Загальна характеристика типу Хордових. Різноманітність хордових.
46. Клас Хрящові риби, загальна характеристика. Різноманітність хрящових риб (ряди Акули, скати). Господарське значення хрящових риб.
47. Клас Кісткові риби, загальна характеристика. Різноманітність кісткових риб (ряди: Осетроподібні, Оселедцоподібні, Коропоподібні, Окунеподібні). Підкласи Кистепері, Дводишні.
48. Клас Земноводні, загальна характеристика. Розмноження та розвиток земноводних. Сезонні явища у житті земноводних.
49. Клас Плазуни, загальна характеристика класу. Різноманітність плазунів. Ряди: Лускаті, Черепахи, Крокодили. Значення плазунів у природі та житті людини. Охорона плазунів.
50. Загальна характеристика класу Птахи. Зовнішня будова, покриви тіла. Внутрішня будова птахів: травна, дихальна, кровоносна, видільна.
51. Ссавці. Загальна характеристика класу. Середовище існування. Зовнішня будова. Скелет. М'язова система.
52. Особливості внутрішньої будови Ссавців. Травна система. Органи
53. дихання. Кровоносна, нервова, статева, видільна система. Органи чуттів.
54. Людина. Положення людини в системі органічного світу.
55. Тканини організму людини, їх типи. Будова і функції.
56. Основні уявлення про нервову систему та її значення в регуляції та узгодженні функцій організму.
57. Автономна (вегетативна) нервова система, роль у регуляції діяльності внутрішніх органів.

59. Гуморальна регуляція. Гормони та їх біологічна дія. Залози внутрішньої секреції людини та їх функції.
60. Значення опорно-рухомої системи. Скелет людини: будова і особливості будови скелета в зв'язку з прямоходінням.
61. М'язи, їх будова і функції. Регуляція діяльності м'язів. Основні групи м'язів тіла людини.
62. Функції, склад та значення крові. Тромбоцити, їх будова і функції. Зсідання крові. Групи крові. Переливання крові.
63. Будова та робота серця. Нервово-гуморальна регуляція роботи серця.
64. Будова кровоносних судин. Велике і мале коло кровообігу. Рух крові по судинах. Регуляція кровообігу.
65. Будова і функція органів дихання. Газообмін у легенях і тканинах. Дихальні рухи та їх регуляція. Гігієна дихання.
66. Будова і функції травної системи. Методи дослідження органів травлення.
67. Вітаміни, їх значення в обміні кишечника.
68. Будова і функції органів сечовидільної системи.
69. Будова і функції шкіри. Гігієна шкіри.
70. Вища нервова діяльність людини як основна поведінка людини.
71. Фізіологічні основи мови і мислення.
72. Сприйняття подразників як початковий етап психічних процесів.
73. Пам'ять. Процеси пам'яті. Види пам'яті.
74. Сон, його значення. Гігієна сну.
75. Походження людини. Рушійні сили антропогенезу. Еволюція людини. Основні етапи історичного розвитку виду. Людина розумна.
76. Предмет, завдання і методи генетики. Поняття про генотип. Алельні гени. Гомозиготи і гетерозиготи.
77. Одноманітність гібридів першого покоління. Цитологічні основи одноманітності першого покоління. Проміжний характер успадкування.
78. Закон незалежного успадкування та його цитологічні основи.
79. Явище зчепленого успадкування. Порушення зчеплення.
80. Хромосомна теорія спадковості.
81. Генетика статті. Успадкування, зчеплене зі статтю.
82. Взаємодія генів та її типи.
83. Роль взаємодії генотипу та умов довкілля у формуванні фенотипу.
84. Модифікаційна мінливість. Норми реакції. Статистичні закономірності модифікаційної мінливості.
85. Мутації (соматичні, генеративні, спонтанні та індуковані). Частота та причини мутацій. Поняття про мутагени. Штучне отримання мутацій.
86. Основи селекції. Основні методи селекції.
87. Генетичні основи селекції рослин та мікроорганізмів. Біотехнологія.
88. Генетична та клітинна інженерія. Клонування.
89. Постембріональний розвиток та його етапи і типи у тварин.
90. Закономірності впливу екологічних факторів на організми. Обмежуючі фактори.
91. Екологічні фактори, їхня класифікація та характеристика. Комплексна дія екологічних факторів на організм.
92. Біологічні адаптивні ритми організмів. Фотоперіодизм та його біологічне значення.
93. Поняття про біоценоз та екосистему. Взаємодія органів в біоценозах.
94. Саморегуляція в біоценозі. Зміни біоценозів. Поняття про сукцесію, типи сукцесій та їх причини.
95. Колообіг речовин у біосфері як необхідна умова її існування.
96. Поняття про Червону та Зелену книгу. Природоохоронні території та їх типи.
97. Основні положення еволюційного вчення Ч.Дарвіна.

98. Вид та його основні критерії. Популяційна структура виду. Популяційні хвилі.
99. Природний добір. Форми природного добору.
100. Видоутворення. Типи видоутворення.

Література

1. Адріанов В. Л. Біологія: Розв'язування задач з генетики. – К. : Либідь, 1995. – 80 с.
2. Барна І. Біологія : Комплексна підготовка до зовнішнього незалежного оцінювання / І. Барна. – Тернопіль : Підручники і посібники, 2013. – 512 с.
3. Барна І. В. Збірник задач і розв'язків з біології. Навчальний посібник у 3-х частинах / І. В. Барна, М. М. Барна. – Тернопіль: Мандрівець, 1996. – Ч.І. – 104 с.
4. Барна І. В. Збірник задач і розв'язків з біології. Навчальний посібник у 3-х частинах / І. В. Барна, М. М. Барна. – Тернопіль: Мандрівець, 1996. – Ч.ІІ. – 112 с.
5. Біологія. Тести. 6-11 класи: Посібник для учнів, учителів ЗОШ, абітурієнтів / уклад. Я. А. Омельковець, О. А. Журавльов. – К.: ВЦ „Академія”, 2007. – 400 с.
6. Біологія: Підручник для 6 кл. загальноосвітньої школи /Мусієнко М. М., Вервес Ю.Г., Славний П. С. та ін. – К.: Генеза, 2000. – 264 с.
7. Біологія: Посібник для вступників до вузів / Кучеренко М. Є., Балан П. Г., Вервес Ю. Г. та ін. – 2-ге вид., стереотип. – К. : Либідь, 1995. – 336 с.
8. Біологія : Довідник для абітурієнтів та школярів загальноосвітніх навчальних закладів : Навчально-методичний посібник. – 2-е видання. – К. : Літера ЛТД, 2010. – 656 с.
9. Вервес Ю. Г. Зоологія: Підруч. для 7 кл. загальноосвітньої школи / Ю. Г. Вервес, П. Г. Балан, В. В. Серебряков. – К. : Генеза, 1996. – 296 с.
10. Дербеньова А. Г. Загальна біологія: Навч. посіб. для 10-11 класів / А. Г. Дербеньова, Р. В. Шаламов. – Х. : Світ дитинства, 1998. – 264 с.
11. Загальна біологія: Підручник для 10-11 класів загальноосвітньої школи / М. Є. Кучеренко, Ю. Г. Вервес, П. Г. Балан та ін. – К. : Генеза, 1998. – 464 с.
12. Кустовська А. В. Збірник тренувальних завдань з біології для підготовки до зовнішнього незалежного оцінювання / А. В. Кустовська. – Харків : ТОРГСІНГ ПЛЮС, 2008. – 96 с.
13. Програми вступних випробувань до вищих навчальних закладів України на 2003 рік / Н. В. Бескова, С. В. Бобровник, Л. С. Ващенко, Л. В. Давидюк та ін. – К. : Абрис, 2002. – 114 с.
14. Соболев В. І. Біологія. Збірник завдань у тестовій формі. 20 варіантів у форматі ЗНО / Валерій Соболев. – Кам'янець-Подільський : ФОП Сисин О. В., 2017. – 148 с.
15. Слюсарев А. О. Біологія: Навчальний посібник / А. О. Слюсарев, О. В. Самсонов, В. М. Мухін та ін. За ред. та пер. з рос. В. О. Мотузного. – 2-ге вид., випр. – К.: Вища шк., – 1995. – 607 с.
16. Страшко С. В. Біологія : підручн. для 8 кл. загальноосвіт. навч. закл. / С. В. Страшко, Л. Г. Горяна, В. Г. Білик, С. А. Ігнатенко. – К. : Грамота, 2016. – 288 с.
17. Шабатура М. Н. Біологія людини: Підручник для 8 класу загальноосвітньої школи / М. Н. Шабатура, Н. Ю. Матяш, В. О. Мотузний. – 2-е вид. дороб., перероб. – К. : Генеза, 2000. – 248 с.
18. Шабатура М. Н. Біологія людини: Підручник для 9 класу загальноосвітньої школи / М. Н. Шабатура, Н. Ю. Матяш, В. О. Мотузний – 2-е вид. дороб., перероб. – К.: Генеза, 2000. – 256 с.

КРИТЕРІЇ ОЦІНЮВАННЯ

На вступному екзамені за кожну правильну відповідь вступнику нараховується певна кількість балів, яка зростає пропорційно до кількості та правильності виконаних завдань.

Кількість завдань у кожному варіанті становить 20. Оцінювання знань вступників здійснюється за шкалою від 100 до 200 балів.

Результати виконання завдань дозволяють виявити рівень підготовки вступника:


1 рівень (високий): 200-180 балів виставляється вступникам, які в повному обсязі виконали завдання (тестові завдання), продемонстрували обізнаність з усіма поняттями, фактами, термінами; адекватно оперують ними при розв'язанні завдань; виявили творчу самостійність, здатність аналізувати факти, які стосуються наукових проблем. Усі завдання (тестові завдання) розв'язані (виконані) правильно, без помилок.

2 рівень (середній): 179-160 балів виставляється за умови достатньо повного виконання завдань (тестових завдань). Розв'язання завдань має бути правильним, логічно обґрунтованим, демонструвати творчо-пізнавальні уміння та знання теоретичного матеріалу. Разом з тим, у роботі може бути допущено декілька несуттєвих помилок.

3 рівень (достатній): 159-140 балів виставляється за знання, які продемонстровані в неповному обсязі. Вони, зазвичай, носять фрагментарний характер. Теоретичні та фактичні знання відтворюються репродуктивно, без глибокого осмислення, аналізу, порівняння, узагальнення. Відчувається, що вступник недостатньо обізнаний з матеріалом джерел із навчальної дисципліни та не може критично оцінити наукові факти, явища, ідеї.


4 рівень (низький): 139-100 балів виставляється за неправильну або поверхневу відповідь, яка свідчить про неусвідомленість і нерозуміння поставленого завдання. Літературу з навчальної дисципліни вступник не знає, її понятійно-категоріальним апаратом не володіє. Відповідь засвідчує вкрай низький рівень володіння програмним матеріалом.

Голова предметної комісії



Марія БІЛЕЦЬКА

Відповідальний секретар приймальної комісії



Олег ДИКИЙ